

中国交通教育研究会

第九期公路养护中高级技术工人岗位能力培训 开班通知

各位学员：

根据我会《关于开展第九期公路养护中高级技术工人岗位能力培训的通知》（交教研字〔2022〕23号）安排，2022年第九期公路养护中高级技术工人岗位能力培训定于2022年7月31—8月2日开班。此次为线上培训，为做好组织管理工作，现将相关事项通知如下：

一、培训内容安排

培训时间：2022年7月31日—8月2日

培训形式：线上培训(直播+回放)，课程安排详见附件1

二、报名资料要求

报名资料：请将报名表内的单位名称、姓名、性别、民族、身份证号码、手机号码等信息如实填写。注：照片格式：电子版高清红底二寸照片（像素1000以上）、身份证复印件。

三、课程学习温馨提示

已缴费学员于7月28日后可扫码进入专栏提前进行学习相关课程

《公路养护定额使用与班组作业计划、生产图表绘制》；

《公路测量的方法和要求》；

《公路养护工程识图的关键知识点》；

《公路养护安全生产案例分析》；

《公路养护机械常见故障处理》。



直播课程手机端：学员可扫码进入专栏

直播课程电脑端：<https://ljs.h5.xeknow.com/s/VspBM>

点击右上角进入个人中心，进行手机号码绑定（报名登记手机号）
绑定后即可查看进入直播间。（提前15分钟进入直播间）

四、其他事项

参培学员未缴费者，可将培训费汇入以下账号（并提交转账凭证）

收款单位：中国交通教育研究会

开户银行：交通银行北京东单支行

银行账号：110060194010149289085

完成线上课程后（总课时为 24 学时），经考核合格，颁发“公路养护技术工人岗位能力培训合格证书”

五、联系方式

电话：18511592018 安老师

13581563747 王老师

- 附件：1. 第九期公路养护中高级技术工人培训课程安排
2. 考试说明以及图片流程



附件 1:

第九期公路养护中高级技术工人培训课程安排

时 间		培 训 内 容	主 讲 人 / 主 持 人
7月31日	08:30-8:40	开班式	中国交通教育研究会培训部主任 王君
	08:40-11:40	公路养护的技术标准和法规政策	中路交科(北京)交通咨询有限公司总经理 王畅乐
	14:00-17:30	路面病害诊断与评定技术	中公高科/养护国家中心公司总工程师 李强
8月1日	08:30-11:30	公路养护进度与费用编制	江苏省交通技师学院道桥系桥梁研究室主任 吴亚娟
	14:00-17:30	施工安全和养护机械机构组成	江苏省交通技师学院车辆工程系高级技师 黄成磊
8月2日	08:30-11:30	养护工程识图及应用	北京市恒丰市政工程有限公司高级工程师 马冲
	13:30-15:30	在线考试	

附件 2:

考试说明

一、登录考试系统

正式考试时间：2022 年 8 月 2 日下午 13:30—15:30;

考试链接：<https://www.kaoshixing.com/login/account/login/393420>

账号：报名时身份证号码 密码：yh1204

进入考场密码：yh1204

进入考试系统后，点击左侧考试，即可看到相应场次的考试。

二、考试注意事项

1. 带有摄像头的电脑
2. 网络要求（网速 600k/s 以上）；
3. 考生必须一人一台电脑答卷，否则出现问题按不通过处理；
4. 电脑端安装谷歌浏览器（或 360 极速浏览器）；
5. 电脑内存放一张身份证（护照/居住证等有效证件）照片，以备考试前公安系统识别不通过时监考老师人工核查身份；
6. 考试全程视频监控、抓拍，过程中要求电脑端摄像头必须全程开启，考生本人必须全程在摄像头画面范围内。
7. 考生请勿切屏考试，考试前尽量将各个软件退出，广告弹窗也会被判定为切屏，切屏超过 15 次将被强制交卷！

三、温馨提示：

1. 请各位考生于考前15分钟进入考场，进行人脸识别系统，如出现审核失败，尽快提交人工审核，避免影响考试。
2. 由于本场考试具备人脸识别、全程监控视频、抓拍功能，所以请各位考生务必选择带有摄像头的台式电脑或者笔记本电脑；
3. 浏览器选择谷歌、360 极速等浏览器，不推荐使用IE 浏览器；

5. 考试过程中，考生务必全程漏出全脸，保持光线良好。请勿遮挡，请勿离开座位。尽量在安静环境中考试，避免无关人员走动。以上行为一旦违反将弹出异常警告，屡次发生将被系统强制交卷，中止考试。请各位考生重视。

6. 考试过程中系统自动计时，如考生未按时提交试卷，系统会在考试截止时自动交卷；

7. 考试前请确保自己的网络状况良好，如果考试途中有断电断网的情况出现，不要慌张，马上恢复电力网络，重新登录即可继续答题。

8. 考生在考试过程中出现自行关闭考试界面并重新登录等行为，经核实不是系统 bug 原因导致的电脑重启等非必要行为，将被判定为考试违纪行为；

9. 考试结束后，点击考试页面下方“提交试卷”按钮即可完成交卷；

10. 考试结束后，交卷过程中如卡在提交界面，进度条不走或者并未弹出交卷成功字样，考生只需静待 10 秒钟后关闭页面即可，系统会帮助您自动交卷。

请各位考试严格遵守在线考试规则，共同维护公平公正的考试环境！

如出现无法解决的问题，可随时联系考试系统技术人员：

13611117468 13260192018

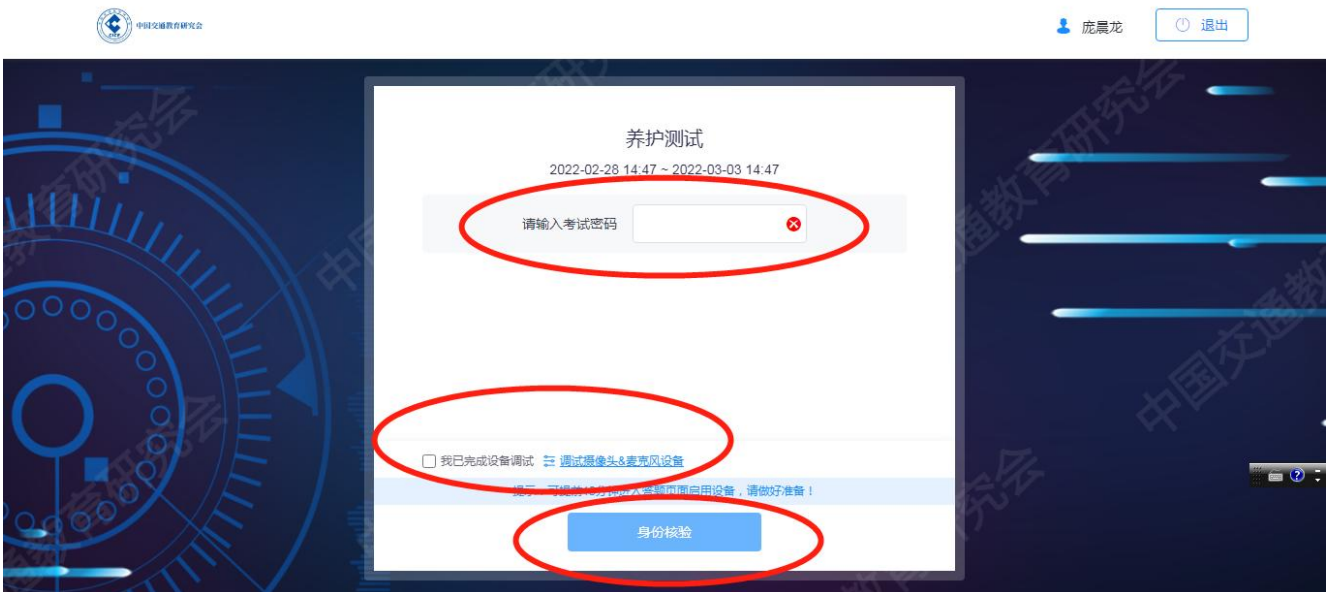
图片流程：

*进入考试系统

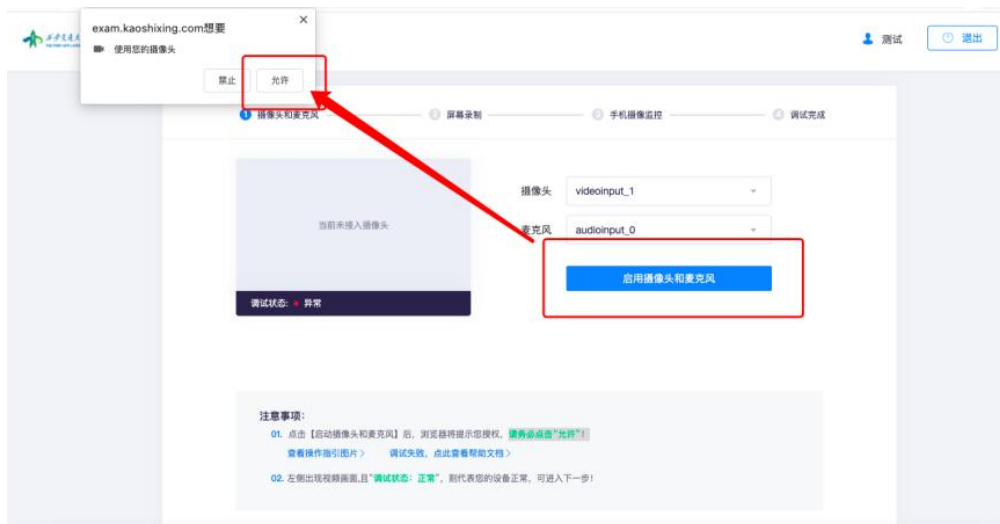
1. 输入账号密码后进入页面，点击左侧考试



2. 输入考试密码“yh1204”勾选阅读考试说明，点击调试摄像头

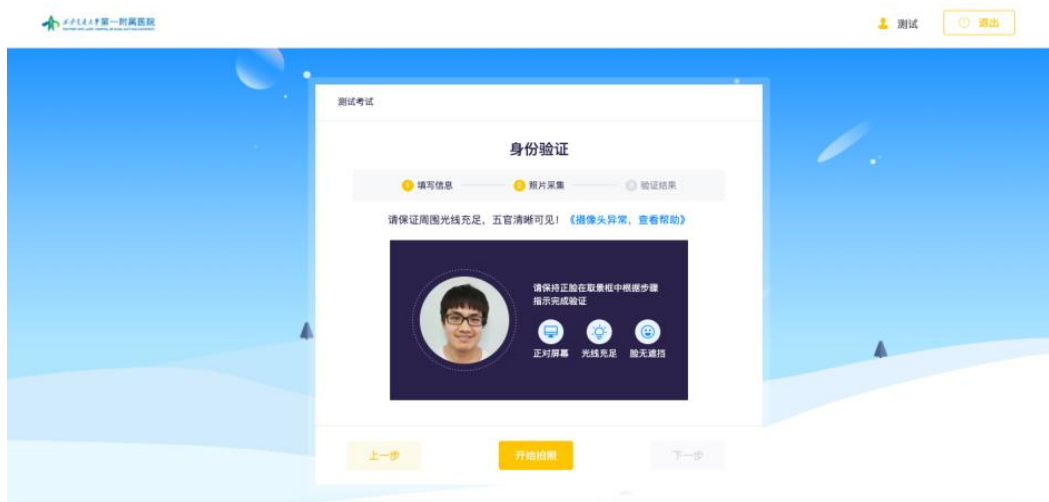


3. 左侧出现视频画面，且“调试状态：正常”，则代表您的设备正常，可进入下一步！

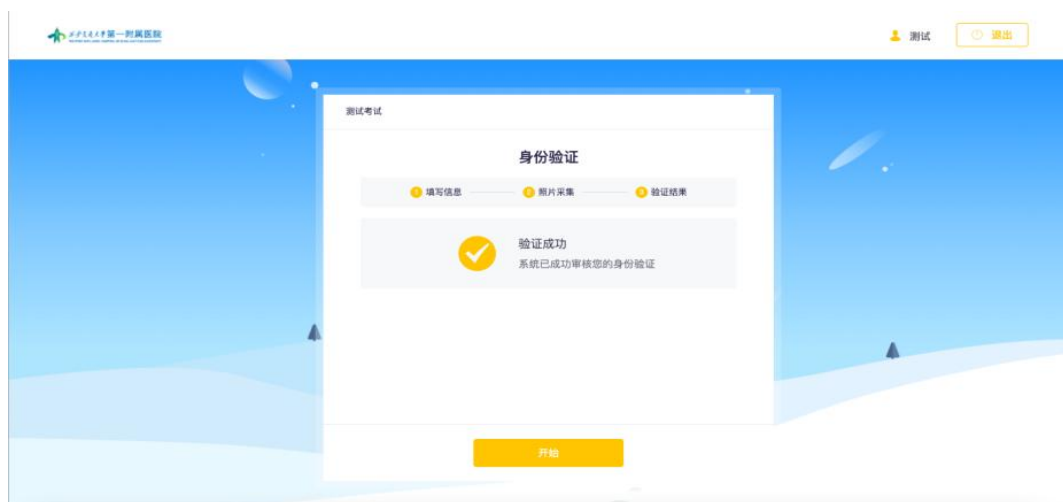


*身份核验

1. 身份验证输入 真实身份证姓名，身份证号
2. 照片采集：点击“拍照”后点击“下一步”（请采集正脸、全脸照片、请勿遮挡面部，如头发、耳机、眼镜等。确保光线良好。）



进入考试：点击“开始”按钮，进入考试



*设备启动流程

考试进行人脸识别后如未开始考试会进入以下页面，请按下列要求完成准备



01/启用摄像头和麦克风



请使用【谷歌浏览器】或【360极速浏览器】进行答题，当浏览器出现如下提示，请务必点击“允许”！



注：若点击禁止，将增加您被判作弊的风险！

04/完成左侧设备启用流程！页面等待倒计时结束后，系统将自动进入答题页面



请耐心等待倒计时结束，不要离开此页面！倒计时结束后，系统将自动显示题目并开始答题！



预祝大家考试成功！